

Newark Connect App

Manual de Uso



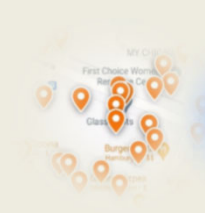
¿Qué es Newark Connect
y cómo obtenerlo?

Sign in

¿Cómo crear una cuenta?



¿Cómo hacer una solicitud
o presentar una queja?



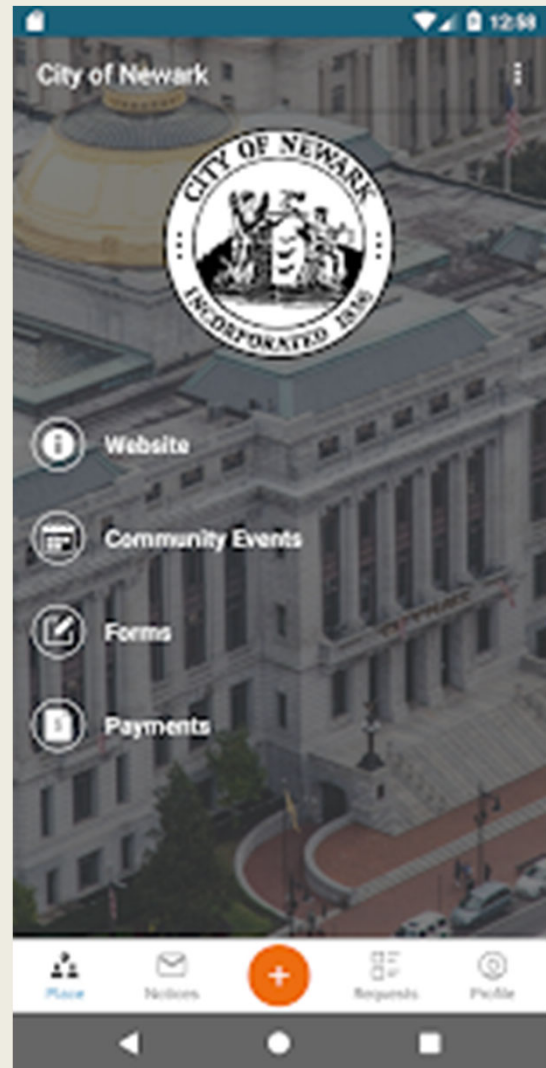
¿Cómo interactuar y
revisar los reportes?

Sobre Newark Connect

Newark Connect es una aplicación móvil que permite a los residentes de Newark reportar o presentar quejas sobre **situaciones del vecindario que no sean emergencias.**

Puede utilizar la aplicación Newark Connect en tu celular o tablet.

Una vez que la situación es notificada, se emitirá un ticket que será trasladado al departamento municipal correspondiente, así como al centro telefónico 4311 de la ciudad.



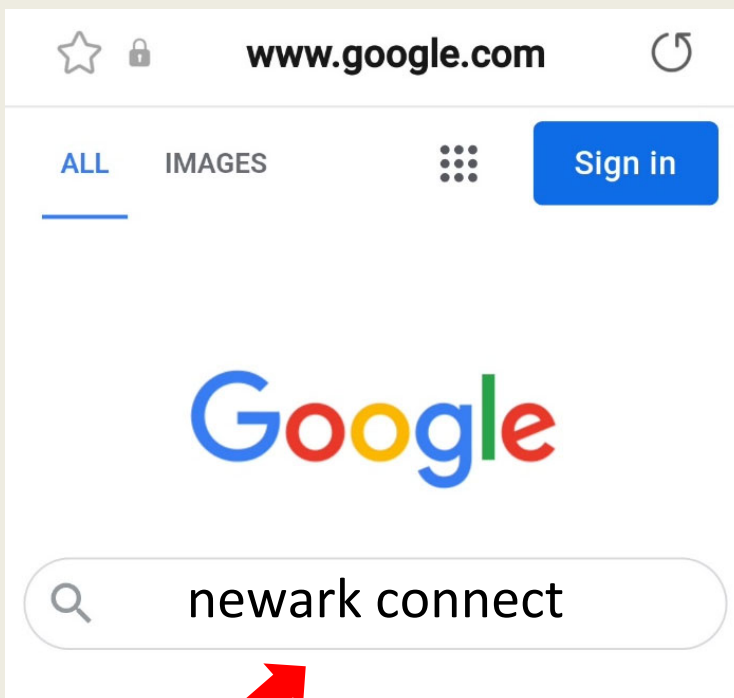
A través de Newark Connect, los residentes también pueden subir fotografías mostrando los problemas reportados, verificar el estado del reporte e incluso conocer y comentar los inconvenientes enviados por otros residentes.



¿Qué es Newark Connect y cómo obtenerlo?

1. BUSCAR LA APP

Puedes buscar Newark Connect directamente en la APP Store o Play Store



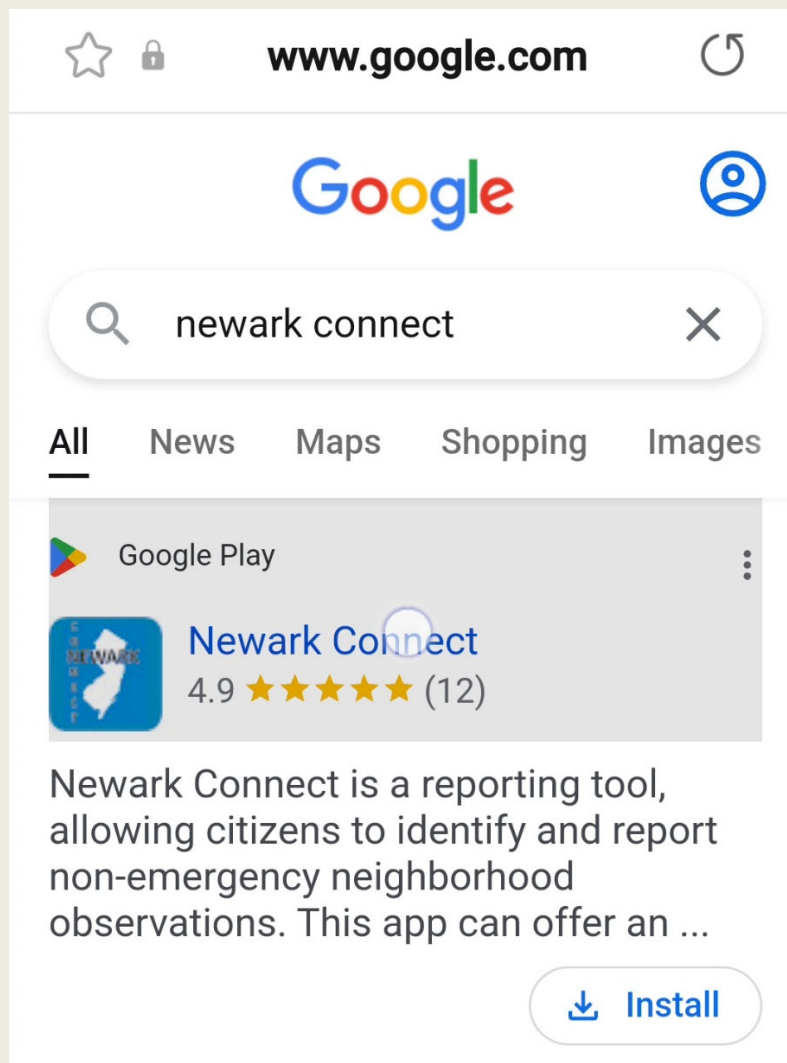
O simplemente escribir “Newark Connect” en la barra de búsqueda de tu navegador de internet



¿Qué es Newark Connect y cómo obtenerlo?

2. DESCARGAR LA APP

Una vez que encuentres la aplicación, sólo has clic en el ícono y el Newark Connect se descargará en tu dispositivo.

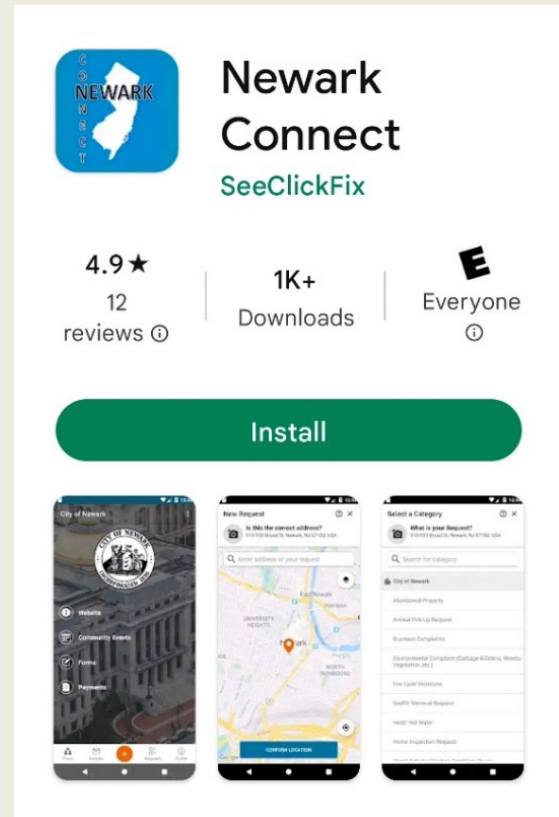
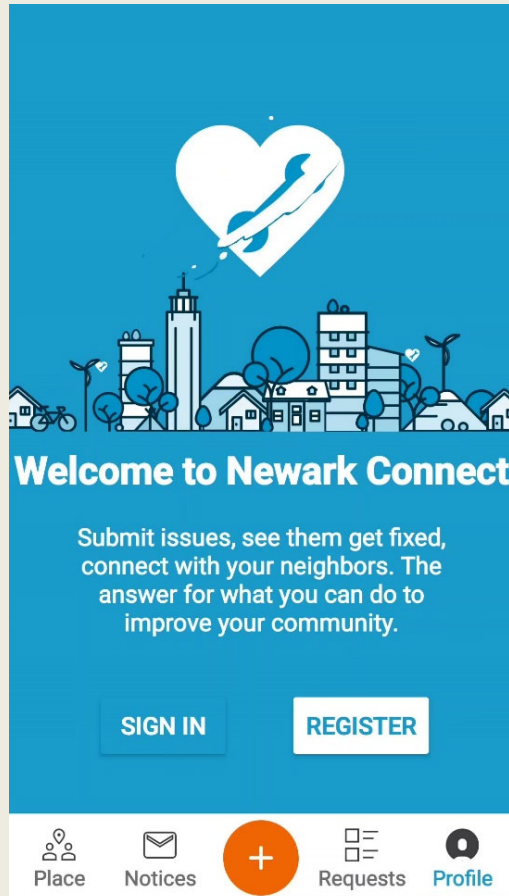




¿Qué es Newark Connect y cómo obtenerlo?

3. INSTALAR LA APP

Clic en el “instalar” y la aplicación Newark Connect se instalará automáticamente en tu dispositivo.



Ahora ya podrás hacer tus requerimientos, interactuar con funcionarios municipales y conocer que está pasando en tu vecindario.



Este manual fue producido por

**Transparency and Governance Center
School of Public Affairs and Administration
Rutgers University Newark**

**En colaboración con
SPAA's Office of Public Engagement**

**Patrocinado por
National Science Foundation.**

<https://spaa.newark.rutgers.edu/tgc>